朗報！

安定したほうれん草作りを助ける資材です！

ハイフミン® ハイブリッドG

15kg ポリ袋

①欠株は土壌消毒しても**完全には予防できない**！

②土壌消毒＋**有用微生物の補給**＝安定した収量！

③**腐植**の効果で根張りを良くし、根の健全化！

木質泥炭

草質泥炭

水溶性腐植
（フモエキス）

＋

2種類の微生物

トリコデルマ菌

バチルス菌

写真①平成23年度高山市山口町（4作目収穫直前撮影）

写真②平成23年度高山市国府町（5作目収穫物撮影）



細根が多く地上部が旺盛！

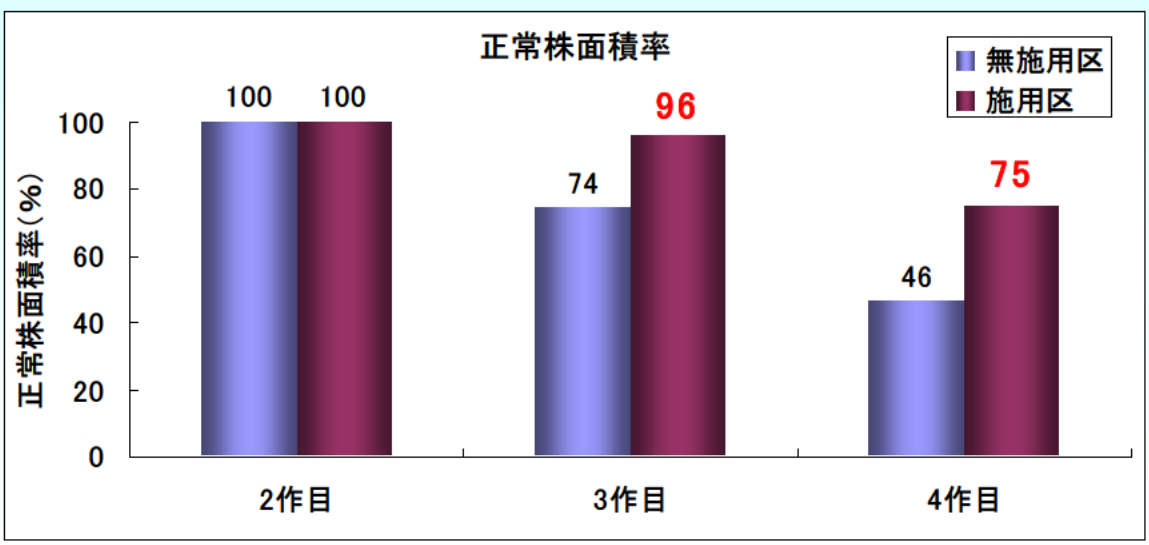

★試験（写真①）の詳細は裏面に記載してあります。

供給／JAグループ　全農®　製造／日本肥糧株式会社

表面（写真①）の耕種概要

1作目
播種日　5月8日
収穫日　3月28日

土壌消毒・資材施用
土壌消毒　5月13日
ガス抜き　5月20日
ハイフミンハイブリッドG施用　5月23日

2作目
播種日　5月24日
収穫日　6月22日

3作目
播種日　7月6日
収穫日　8月4日

4作目
播種日　8月13日
収穫日　9月16日

写真①

施用方法

①1ハウスあたり4袋～6袋施用して下さい。（20袋/10a）

②土壌消毒後、ガス抜き後に施用して下さい。

③散布後レーキなどで表面をならし土と混ぜて下さい。

④欠株が多い3作作付前の施用もお薦めしています(越冬)。

増収例

1作終了後にクロルピクリンで消毒、ガス抜き後に施用！

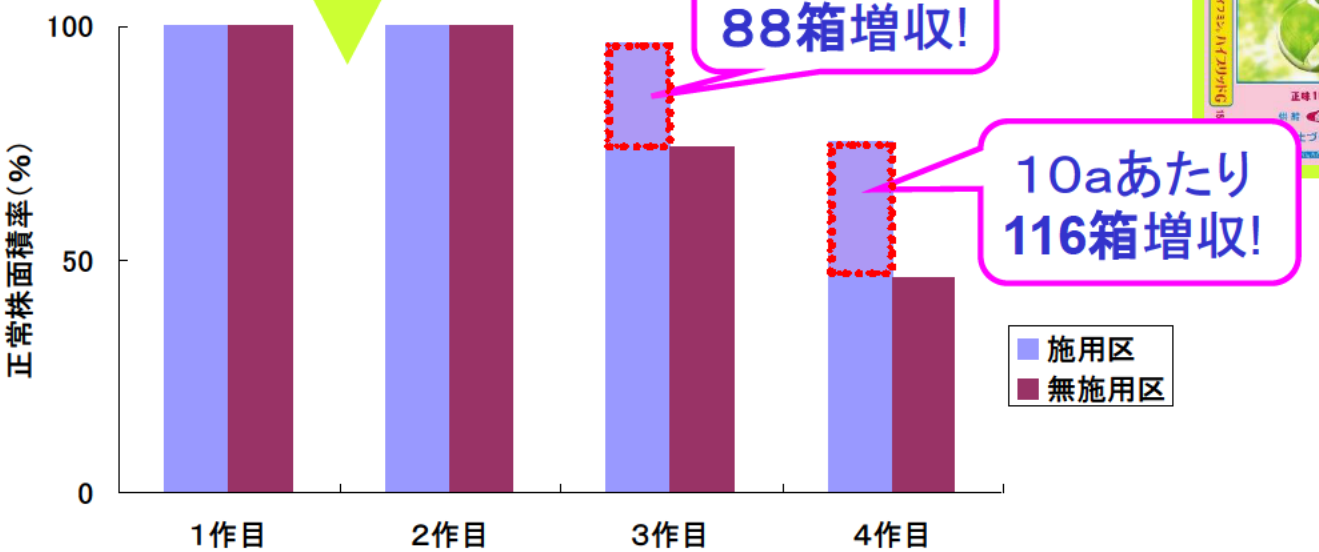

★資材の使用方法については、お近くのJA・営農指導員へお問い合わせ下さい。