

柑橘類の樹勢維持と  
樹勢の低下した園の早期回復に抜群の成果!

天然腐植の特長を生かした

くみあい **固形肥料**<sup>®</sup>

晩柑類の樹勢維持には、固形1号の置き肥を

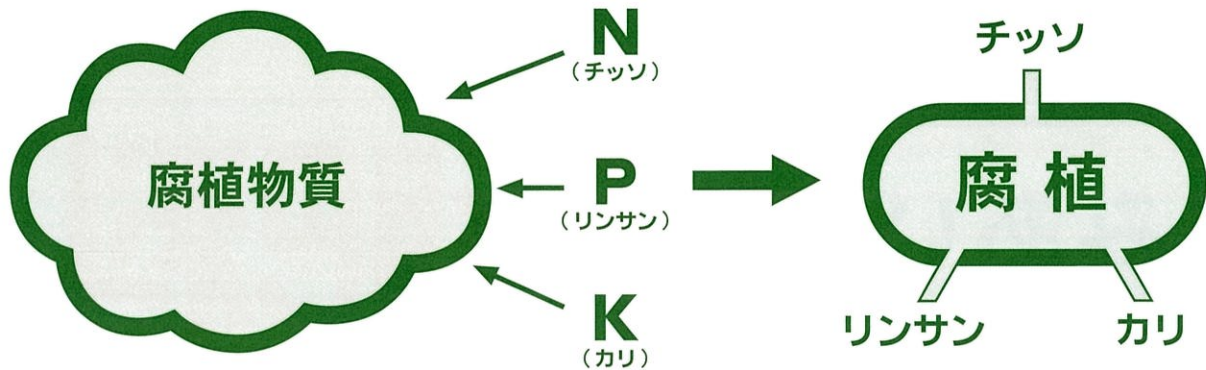
●肥料が吸収された後も根づくり、土づくりに役立つ固形肥料の腐植。

**1号**      チツツ      リンサン      カリ  
5 - 5 - 5

■固形肥料の腐植は、地力の培養に役立ちます■


# 固形肥料とは

天然腐植の特長を生かした肥料です



## みかん・晩柑類の樹勢の維持に、固形肥料がなぜ良いか

固形肥料1号1ヶ15g  
(実物大)



- 腐植の活力で根の働きを活発にする。
- 施肥の省力化が可能です。  
肥効が長期間続きますので、追肥回数を減することができます。
- 連用するほど地力を高めます。  
肥料成分が吸収された後は耐久型腐植が地力づくりに役立ちます。
- 腐植の働きで、チッソ・リンサン・カリがバランスよく吸収されるため健全な成育をします。

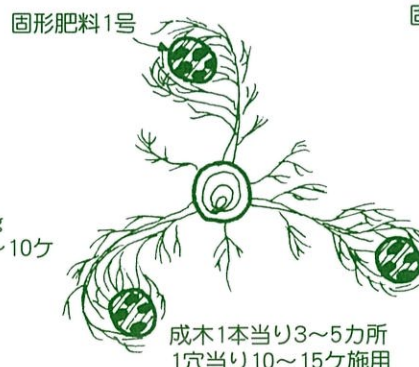
## 固形肥料1号の使い方

### 幼木の施肥



- ※樹1本当り3カ所、樹冠下にホーレスコップで穴を掘り施用
- ※年2回(3月上旬、7月上旬)に施用
- ※リン酸資材、石灰資材と併用するとより効果的です

### タコツボ施肥 (成木・幼木)



成木1本当り3~5カ所  
1穴当り10~15ヶ施用

### 置肥施肥 (成木1本当り30~50ヶ)



樹冠下に、固形肥料1号を  
バラ撒き施肥  
中耕すれば一層効果大

味の濃いみかん、コクのあるみかんを作るには…

**天然腐植入り肥料がお役に立ちます!**